

HUAWEI G7 Plus

快速指南

获取更多

查阅包装盒内的快速指南。

打开**手机服务**，您可以：

- 查阅手册。
- 通过自助服务、智能问答、人工服务、问题反馈等多种方式获取帮助，还可以查询销售门店和服务网点、服务政策。
- 参与论坛问答或者花粉活动。

访问 <http://consumer.huawei.com/cn/>，下载产品手册（含安全信息）、查阅常见问题、隐私政策等。

打开**设置 > 关于手机 > 法律信息**，查阅法律信息。

拨打热线：8008308300（仅固话），4008308300。

扫描以下二维码，关注花粉俱乐部官方微信和 Huawei 手机资料课堂微信公众号，下载华为商城客户端。



花粉俱乐部



手机资料课堂



华为商城客户端

安全信息

在使用和操作设备前，为确保设备性能最佳，并避免出现危险或非法情况，请查阅并遵循所有的安全信息。

获取安全信息


若要查阅完整的安全信息，请访问

<http://consumer.huawei.com/cn/>，按照设备的型号名称，搜索并下载用户指南后，查阅“安全信息”部分。

操作与安全

- 使用未经认可或不兼容的电源、充电器或电池，可能引发火灾、爆炸或其他危险。

- 只能使用设备制造商认可且与此型号设备配套的配件。如果使用其他类型的配件，可能违反本设备的保修条款以及本设备所处国家的相关规定，并可能导致安全事故。如需获取认可的配件，请与授权服务中心联系。

-  为了防止可能的听力损伤，请勿长时间使用高音量。

- 请在温度 0 °C ~ 35 °C 范围内使用本设备，并在温度 -20 °C ~ 45 °C 范围内存放设备及其配件。当环境温度过高或过低时，可能会引起设备故障。

- 请勿将设备及其电池暴露在高温处或发热设备的周围，如日照、取暖器、微波炉、烤箱或热水器等。电池过热可能引起爆炸。

- 设备充电时，电源插座应安装在设备附近并易于触及。
- 当充电完毕或者不充电时，请断开充电器与设备的连接并从电源插座上拔掉充电器。
- 若设备配有不可拆卸的内置电池，请勿自行更换电池，以免损坏电池或设备。电池只能由授权服务中心更换。
- 请按当地规定处理本设备、电池及其它附件，不可将它们作为生活垃圾处理。若电池处置不当可能会导致电池爆炸。

商标声明

LTE 是 ETSI 的商标。

Bluetooth® 字标及其徽标均为 Bluetooth SIG, Inc.

的注册商标，华为技术有限公司对此标记的任何使用都受到许可证限制。

在本手册以及本手册描述的产品中，出现的其他商标、产品名称、服务名称以及公司名称，由其各自的所有人拥有。



如需了解 DTS 专利，请访问 <http://patents.dts.com>。根据 DTS Licensing Limited 的许可制造。DTS、徽标和 DTS 连同徽标是 DTS, Inc. 的注册商标，DTS Sound 是 DTS, Inc. 的商标。© DTS, Inc. 保留所有权利。

隐私保护

为了解我们如何保护您的个人信息，请访问

<http://consumer.huawei.com/cn/privacy-policy>

阅读我们的隐私政策。

使用非授权第三方软件升级手机的固件和系统，可能存在手机无法使用或者泄漏您个人信息等安全风险。

建议您使用在线升级或者下载与手机型号匹配的官方软件进行升级。

手机升级后，您所有的个人信息可能会被移除，请在升级前备份个人信息。

电磁辐射比吸收率（SAR）

HUAWEI RIO-TL00	本产品电磁辐射比吸收率（SAR）最大值为0.589 W/kg，符合国家标准 GB 21288-2007 的要求。
HUAWEI RIO-UL00	本产品电磁辐射比吸收率（SAR）最大值为0.300 W/kg，符合国家标准 GB 21288-2007 的要求。

安全标准

产品中有害物质的名称及含量						
部件名称	有害物质					
	铅 (Pb)	汞 (Hg)	镉 (Cd)	六价铬 (Cr(VI))	多溴联苯 (PBB)	多溴二苯醚 (PBDE)
主机	×	○	○	○	○	○
充电器	×	○	○	○	○	○
耳机	×	○	○	○	○	○
电池	×	○	○	○	○	○
线缆	○	○	○	○	○	○

本表格依据 SJ/T 11364 的规定编制。

○：表示该有害物质在该部件所有均质材料中的含量均在 GB/T 26572 规定的限量要求以下。

×

本标识内数字表示产品在正常使用状态下的环保使用期限为 20 年。某些部件也可能有环保使用期限标识，其环保使用年限以标识内的数字为准。因型号不同，产品可能不包括除主机外的以上所有部件，请以产品实际销售配置为准。

双卡双待单通说明

① 您的手机采用“双卡双待单通”设计，插入手机中的两张卡无法同时使用语音业务或数据业务。

- 当其中一张卡正在通话时，另一张卡无法接打电话。若此时正好有人拨打另一张卡，可能会听到“您拨打的电话不在服务区”、“您拨打的用户暂时无法接通，请稍后再拨”等语音提示。
- 当其中一张卡正在使用数据业务时，另一张卡的数据业务无法使用。

上述情况为手机的单通特性，可显著降低功耗、提升待机时间，与运营商网络状况无关。

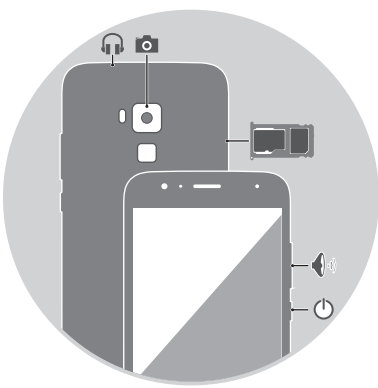
建议您咨询当地运营商，开通“漏话提醒”、“来电提醒”、“秘书服务”等业务，避免在上述场景下漏接电话无提醒的问题。

1

初识 ,G7Plus

G7Plus, 在探索路上, 无畏生长。
探索, 源于锋锐外观, 超薄 7.5mm 金属机身。
探索, 源于无限惊喜, 1300万摄像头、多种拍照模式。
探索, 源于信赖, 指纹扫描、便捷安全。
探索, 源于细致, 情景智能、浩瀚信息中化繁为简。
探索, 源于贴心, 双卡切换、生活工作轻松选择。

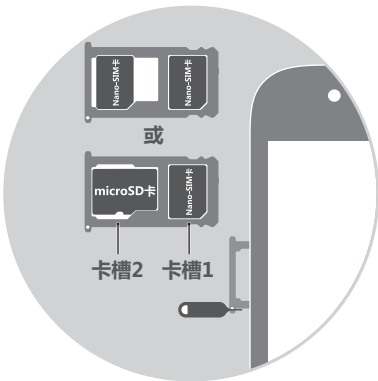
i 为了体验更好的音效、保证耳机功能正常, 建议您使用华为标配耳机。



2

插卡说明

- 请使用标准 Nano-SIM 卡, 如需更换或购买 SIM 卡, 请联系网络运营商。
- 请按照图示插入 Nano-SIM 卡或 microSD 卡, 以免手机无法识别或造成卡槽损坏。
- 请勿在开机状态下插拔 Nano-SIM 卡和 microSD 卡。



3

手机拍照, 记录不经意的美

想在一分钟内观看花开花落、云卷云舒, 想捕获肤色自然、背景清晰的夜景人像, 或想随时随地分享垂涎诱人的美食? 多种模式一触即得, 记录不一样的似水流年。

在**相机**界面, 你可以:

- 左右滑动屏幕切换拍照模式。
- 点击 , 选择不同的拍照效果。



4

指纹扫描, 我的手机听我的

不管是解锁屏幕、访问保密柜或应用锁, 还是来电接听、拍摄、停止闹钟等, 只需触碰指纹感应区, 便捷安全因指纹而改变。

在**设置**界面, 点击**指纹>指纹管理**, 按照屏幕提示设置解锁密码与录入指纹。



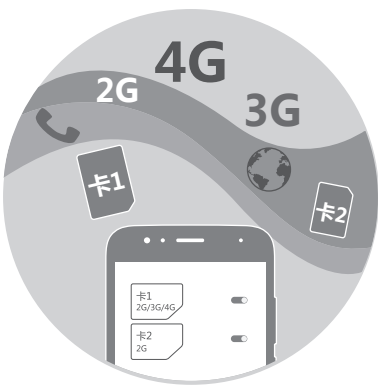
5

双卡管理, 工作生活轻松选择

想要偶尔换个号换个心情、又怕朋友们联系不到自己? 作为双卡手机的G7Plus 表示毫无压力, 双卡管理, 你的工作生活两不误。

在**设置**界面, 点击**双卡管理**, 根据需要选择 4G 卡槽设置, 轻松切换 4G 网络。

i 支持移动、联通 4G 卡。



版权所有 © 华为技术有限公司 2015。保留一切权利。
本资料仅供参考, 不构成任何形式的承诺。

型号: HUAWEI RIO-TL00
HUAWEI RIO-UL00



31010VBJ_02



本手册采用环保大豆油墨印刷, 华为手机关爱您和地球的健康。